

Dipl.-Ing.(FH) H. Jöchner Speckheimer Straße 100 74575 Schrozberg

Speckheimer Straße 100
74575 Schrozberg

Christian Stetten Land- und Forstwirtschaft GmbH
Burganlage 6
74653 Künzelsau

Tel 07935/722333
Fax 07935/722334
Mobil 0172/6302271
info@joechner.com

Schrozberger Bank
Konto 560 250 09
BLZ 600 695 95
IBAN: DE36 6006 9595
0056025009
BIC: GENODES1SSB
Steuer-Nr. 57157/39893

Ihr Zeichen

Ihr Schreiben

Unser Zeichen

Datum

hj

06.08.2022

Verkehrsgutachten zum B-Plan „Erweiterung Wohnbebauung Schloss Stetten“

Auftraggeber: Christian Stetten Land- und Forstwirtschaft GmbH
Burganlage 6
74653 Künzelsau

Gutachten: Dipl.Ing.(FH) Harald Jöchner
Speckheimer Straße 100
74575 Schrozberg

Inhalt:

1. Anlass des Verkehrsgutachten
2. Anbindung des Gebietes
3. Grundlagen mit Erläuterung
4. Beurteilung der aktuellen Verkehrssituation
5. Bewertung der Auswirkung durch die erweiterte Wohnbebauung
6. Zusammenfassung

Abbildungsverzeichnis:

1. Übersichtsplan
2. Amtliche Verkehrszählung aus den Jahren 2017 bis 2020
3. Verkehrszählung Donnerstag, 28.07.2022, Graphik
4. Verkehrszählung Donnerstag, 28.07.2022, mit Auswertung
5. Verkehrszählung Freitag, 29.07.2022, Graphik
6. Verkehrszählung Freitag, 29.07.2022, mit Auswertung
7. Verkehrszählung Montag, 01.08.2022, Graphik
8. Verkehrszählung Montag, 01.08.2022, mit Auswertung
9. Abbildung Einmündung Burgallee und L1033

Quellenverzeichnis:

- Geoportal BW
- RAL Richtlinien für die Anlage von Landstraßen, Ausgabe 2012
- Amtliche Verkehrszählung 2017 bis 2022
- Verkehrszählung Donnerstag, 28.07.2022
- Verkehrszählung Freitag, 29.07.2022
- Verkehrszählung Montag, 01.08.2022

1) Anlass des Verkehrsgutachten

Die Stadt Künzelsau erstellt auf dem Flurstück 2591 auf der Gemarkung Kocherstetten einen Bebauungsplan für eine Wohnbebauung mit ca 120 Wohneinheiten. In diesem Zusammenhang wird sich die Bewohnerzahl von Schloss Stetten um ca 200 Personen erhöhen. Diese geplante Erweiterung führt zu einem höheren Verkehrsaufkommen im Bereich der ca 1,5 km langen Zufahrt von und nach der Einmündung L1033 bis Ortsrand Schloss Stetten. Die Zufahrtsstraße (Burgallee) nach Schloss Stetten ist eine Sackgasse und bereits sehr gut ausgebaut. Die Einmündung auf die L1033 ist die Übergangsstelle zur überörtlichen Anbindung. Das Verkehrsgutachten betrachtet die Einmündung der Burgallee auf die L1033.



Übersichtsplan

2) Anbindung des Gebietes

Die Anbindung des neuen Wohngebietes erfolgt über die Burgallee und die Einmündung der Burgallee auf die L1033. Die Burgallee ist eine Sackgasse und dient als Zufahrt nach Schloss Stetten. Auf dieser Straße ist kein Durchgangsverkehr vorhanden. Es sind die Fahrzeuge zu erwarten, welche nach Schloss Stetten oder von Schloss Stetten unterwegs sind. Die Burgallee ist bis zur jetzigen Bebauung als Ortstraße ausgebaut, für die fußläufige Anbindung ist parallel dazu ein asphaltierter Fußweg vorhanden. Die Einfahrt zur geplanten Wohnbebauung erfolgt vor der aktuellen Bebauung. Die Einmündung der Burgallee in die L1033, ist der Übergang zum überörtlichen Straßenverkehr.

3) Grundlagen mit Erläuterung

Als Grundlagen für die Betrachtung der Einmündung dient die amtliche Verkehrszählung auf der L1033 aus dem Jahr 2020, 2019, 2018 und 2017. Es wurde der Streckenabschnitt der L1033 Messabschnitt 67240430-67240400 an der Station 0,406 km mit: 1.339, 1.627, 1.621 und 1.615 Fahrzeugen gezählt. Die Zählstelle wurde am Ortsende von Laßbach Richtung Künzelsau gewählt.

Lage

Kreis: **LK Hohenlohekreis**
 Straße: **L1033**
 Messabschnitt: **67240430 - 67240400**
 Station [km]: **0,406**

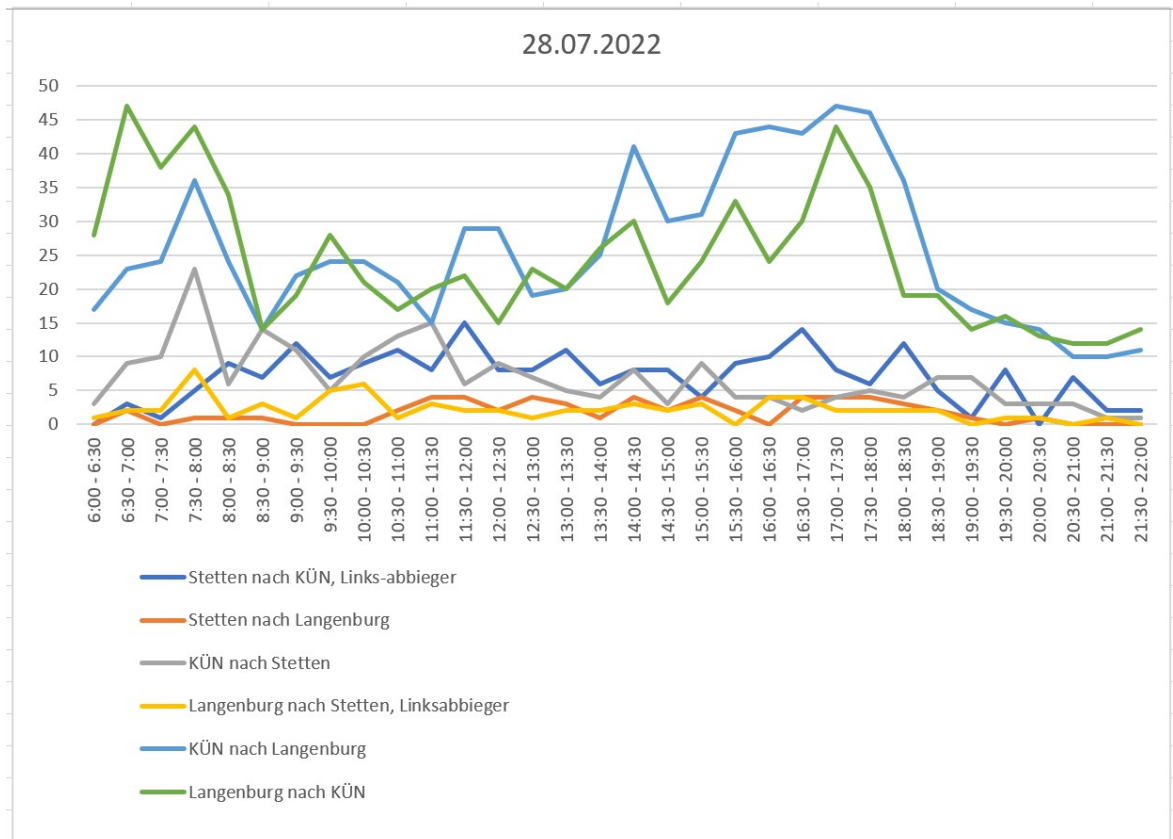
DTV

Jahr	DTV-Kfz	DTV-SV	Quelle	Zählart
2020	1.339	80	Fortschreibung	O
2019	1.627	86	Fortschreibung	O
2018	1.621	87	Fortschreibung	O
2017	1.615	87	Fortschreibung	O

Amtliche Verkehrszählung aus den Jahren 2017 bis 2020

Als weitere Grundlagen dienen die Verkehrszählungen an der Einmündung Burgallee L1033: vom 28.07.2022, 29.07.2022 und 01.08.2022.

Die Verkehrszählung am Donnerstag, den 28.07.2022 zeigt folgende Ergebnisse:



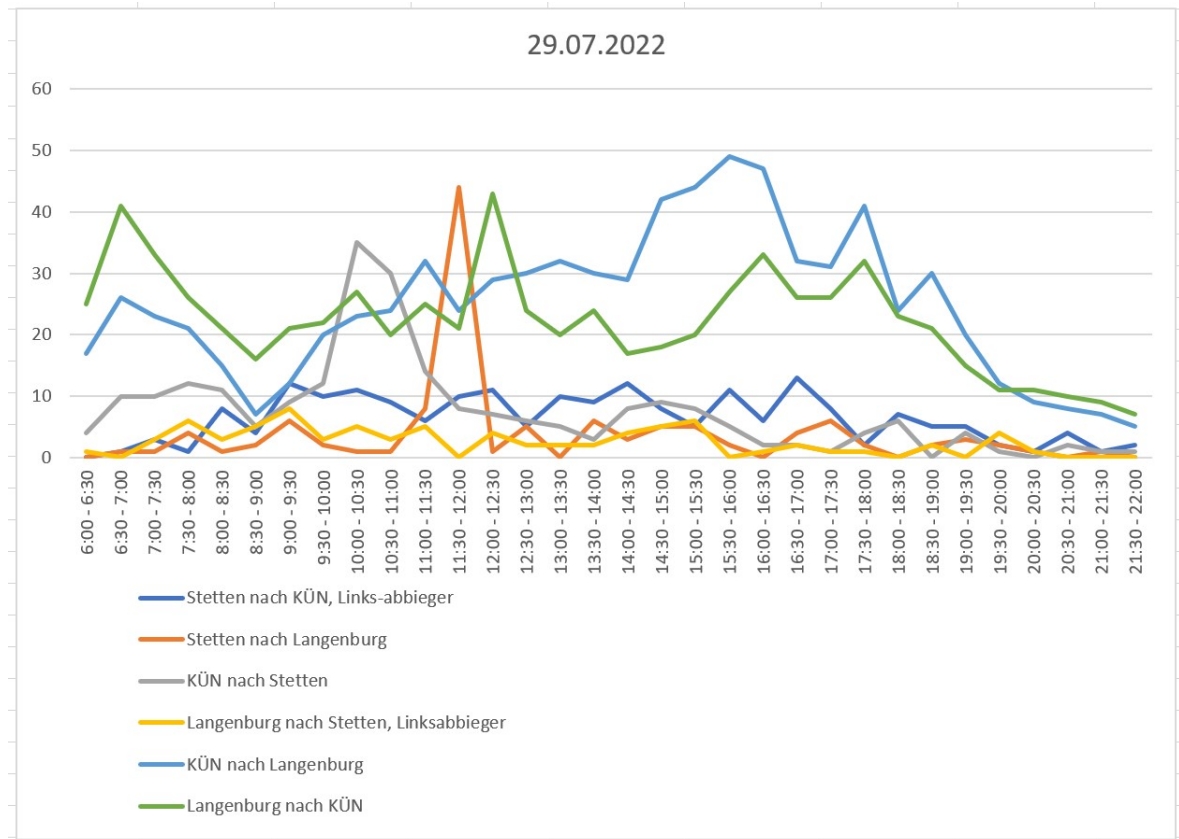
Verkehrszählung Donnerstag, 28.07.2022, Graphik

Bei der Verkehrszählung am Donnerstag, den 28.07.2022, wurden von 6:00 Uhr bis 22:00 Uhr die einzelnen Richtungen getrennt gezählt und sind in beiliegender Graphik dargestellt. Die nachfolgende Tabelle verdeutlicht die einzelnen Zahlen und zeigt auch die Gesamtsumme mit 567 Fahrzeugen nach und von Schloss Stetten sowie 1.597 als Durchgangsverkehr auf der L1033. Um diesen Tag mit der amtlichen Zählung zu vergleichen, sind zu dem Durchgangsverkehr noch die beiden Zahlen „Stetten nach Langenburg“ und „Langenburg nach Stetten“ mit 56 und 69 Fahrzeugen hinzuzuzählen. Somit wären die 1.712 Fahrzeuge etwas mehr als die amtlichen Zählungen aus den letzten Jahren.

Datum	Zeitraum	Stetten nach KÜN, Linksabbieger	Stetten nach Langenburg	KÜN nach Stetten	Langenburg nach Stetten, Linksabbieger	Zwischensumme	KÜN nach Langenburg	Langenburg nach KÜN	Zwischensumme	gesamt
28.07.2022	6:00 - 6:30	0	0	3	1	4	17	28	45	49
28.07.2022	6:30 - 7:00	3	2	9	2	16	23	47	70	86
28.07.2022	7:00 - 7:30	1	0	10	2	13	24	38	62	75
28.07.2022	7:30 - 8:00	5	1	23	8	37	36	44	80	117
28.07.2022	8:00 - 8:30	9	1	6	1	17	24	34	58	75
28.07.2022	8:30 - 9:00	7	1	14	3	25	14	14	28	53
28.07.2022	9:00 - 9:30	12	0	11	1	24	22	19	41	65
28.07.2022	9:30 - 10:00	7	0	5	5	17	24	28	52	69
28.07.2022	10:00 - 10:30	9	0	10	6	25	24	21	45	70
28.07.2022	10:30 - 11:00	11	2	13	1	27	21	17	38	65
28.07.2022	11:00 - 11:30	8	4	15	3	30	15	20	35	65
28.07.2022	11:30 - 12:00	15	4	6	2	27	29	22	51	78
28.07.2022	12:00 - 12:30	8	2	9	2	21	29	15	44	65
28.07.2022	12:30 - 13:00	8	4	7	1	20	19	23	42	62
28.07.2022	13:00 - 13:30	11	3	5	2	21	20	20	40	61
28.07.2022	13:30 - 14:00	6	1	4	2	13	25	26	51	64
28.07.2022	14:00 - 14:30	8	4	8	3	23	41	30	71	94
28.07.2022	14:30 - 15:00	8	2	3	2	15	30	18	48	63
28.07.2022	15:00 - 15:30	4	4	9	3	20	31	24	55	75
28.07.2022	15:30 - 16:00	9	2	4	0	15	43	33	76	91
28.07.2022	16:00 - 16:30	10	0	4	4	18	44	24	68	86
28.07.2022	16:30 - 17:00	14	4	2	4	24	43	30	73	97
28.07.2022	17:00 - 17:30	8	4	4	2	18	47	44	91	109
28.07.2022	17:30 - 18:00	6	4	5	2	17	46	35	81	98
28.07.2022	18:00 - 18:30	12	3	4	2	21	36	19	55	76
28.07.2022	18:30 - 19:00	5	2	7	2	16	20	19	39	55
28.07.2022	19:00 - 19:30	1	1	7	0	9	17	14	31	40
28.07.2022	19:30 - 20:00	8	0	3	1	12	15	16	31	43
28.07.2022	20:00 - 20:30	0	1	3	1	5	14	13	27	32
28.07.2022	20:30 - 21:00	7	0	3	0	10	10	12	22	32
28.07.2022	21:00 - 21:30	2	0	1	1	4	10	12	22	26
28.07.2022	21:30 - 22:00	2	0	1	0	3	11	14	25	28
		224	56	218	69	567	824	773	1597	2164

Verkehrszählung Donnerstag, 28.07.2022, mit Auswertung

Die Verkehrszählung am Freitag, den 29.07.2022 zeigt folgende Graphik:



Verkehrszählung Freitag, 29.07.2022, Graphik

Bei der Verkehrszählung am Freitag, den 29.07.2022, wurden von 6:00 Uhr bis 22:00 Uhr die einzelnen Richtungen getrennt gezählt und sind in beiliegender Graphik dargestellt. Die nachfolgende Tabelle verdeutlicht die einzelnen Zahlen und zeigt auch die Gesamtsumme mit 635 Fahrzeugen nach und von Schloss Stetten sowie 1.670 als Durchgangsverkehr auf der L1033. Um diesen Tag mit der amtlichen Zählung zu vergleichen, sind zu dem Durchgangsverkehr noch die beiden Zahlen „Stetten nach Langenburg“ und „Langenburg nach Stetten“, mit 119 und 79 Fahrzeugen hinzuzuzählen. Somit wären die 1.868 etwas mehr als die amtlichen Zählungen aus den letzten Jahren. An diesem Tag fand eine Beerdigung in der Kapelle von Schloss Stetten statt. Das führte zu einem erhöhten Verkehrsaufkommen zwischen 10:00 und 10:30 Uhr von Künzelsau in Richtung Schloss Stetten und zwischen 11:30 und 12:00 Uhr von Schloss Stetten kommend Richtung Langenburg zum Waldfriedhof. Diese Zahlen sind in nachfolgender Tabelle gelb unterlegt.

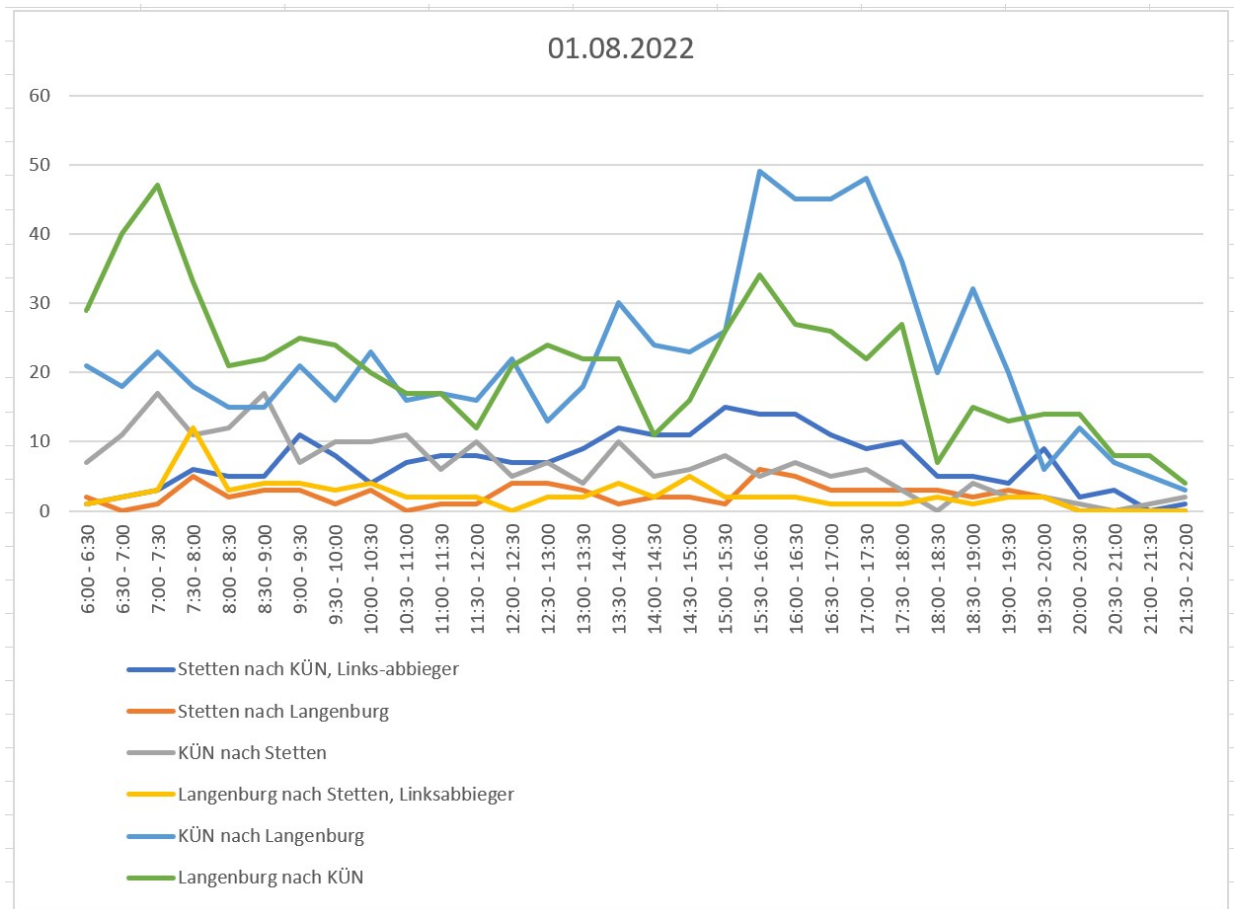
Datum	Zeitraum	Stetten nach KÜN, Linksabbieger	Stetten nach Langenburg	KÜN nach Stetten	Langenburg nach Stetten, Linksabbieger	Zwischensumme	KÜN nach Langenburg	Langenburg nach KÜN	Zwischensumme	gesamt
29.07.2022	6:00 - 6:30	0	0	4	1	5	17	25	52	57
29.07.2022	6:30 - 7:00	1	1	10	0	12	26	41	91	103
29.07.2022	7:00 - 7:30	3	1	10	3	17	23	33	90	107
29.07.2022	7:30 - 8:00	1	4	12	6	23	21	26	93	116
29.07.2022	8:00 - 8:30	8	1	11	3	23	15	21	82	105
29.07.2022	8:30 - 9:00	4	2	5	5	16	7	16	23	39
29.07.2022	9:00 - 9:30	12	6	9	8	35	12	21	33	68
29.07.2022	9:30 - 10:00	10	2	12	3	27	20	22	42	69
29.07.2022	10:00 - 10:30	11	1	35	5	52	23	27	50	102
29.07.2022	10:30 - 11:00	9	1	30	3	43	24	20	44	87
29.07.2022	11:00 - 11:30	6	8	14	5	33	32	25	57	90
29.07.2022	11:30 - 12:00	10	44	8	0	62	24	21	45	107
29.07.2022	12:00 - 12:30	11	1	7	4	23	29	43	72	95
29.07.2022	12:30 - 13:00	5	5	6	2	18	30	24	54	72
29.07.2022	13:00 - 13:30	10	0	5	2	17	32	20	52	69
29.07.2022	13:30 - 14:00	9	6	3	2	20	30	24	54	74
29.07.2022	14:00 - 14:30	12	3	8	4	27	29	17	46	73
29.07.2022	14:30 - 15:00	8	5	9	5	27	42	18	60	87
29.07.2022	15:00 - 15:30	5	5	8	6	24	44	20	64	88
29.07.2022	15:30 - 16:00	11	2	5	0	18	49	27	76	94
29.07.2022	16:00 - 16:30	6	0	2	1	9	47	33	80	89
29.07.2022	16:30 - 17:00	13	4	2	2	21	32	26	58	79
29.07.2022	17:00 - 17:30	8	6	1	1	16	31	26	57	73
29.07.2022	17:30 - 18:00	2	2	4	1	9	41	32	73	82
29.07.2022	18:00 - 18:30	7	0	6	0	13	24	23	47	60
29.07.2022	18:30 - 19:00	5	2	0	2	9	30	21	51	60
29.07.2022	19:00 - 19:30	5	3	4	0	12	20	15	35	47
29.07.2022	19:30 - 20:00	2	2	1	4	9	12	11	23	32
29.07.2022	20:00 - 20:30	1	1	0	1	3	9	11	20	23
29.07.2022	20:30 - 21:00	4	0	2	0	6	8	10	18	24
29.07.2022	21:00 - 21:30	1	1	1	0	3	7	9	16	19
29.07.2022	21:30 - 22:00	2	0	1	0	3	5	7	12	15
		202	119	235	79	635	795	715	1670	2305

besonderes Ereignis:

Autos fahren von Künzelsau nach Schloß Stetten zur Kirche (Beerdigung) um anschließend von Schloß Stetten zum Waldfriedhof Richtung Langenburg zu fahren (passiert ca. alle drei Wochen)

Verkehrszählung Freitag, 29.07.2022, mit Auswertung

Eine weitere Verkehrszählung erfolgte am Montag, den 01.08.2022:



Verkehrszählung Montag, 01.08.2022, Graphik

Bei der Verkehrszählung am Montag den 01.08.2022 wurden von 6:00 Uhr bis 22:00 Uhr die einzelnen Richtungen getrennt gezählt und sind in beiliegender Graphik dargestellt. Die nachfolgende Tabelle verdeutlicht die einzelnen Zahlen und zeigt auch die Gesamtsumme mit 581 Fahrzeuge nach und von Schloss Stetten sowie 1.583 als Durchgangsverkehr auf der L1033. Um diesen Tag mit der amtlichen Zählung zu vergleichen sind zu dem Durchgangsverkehr noch die beiden Zahlen „Stetten nach Langenburg“ und „Langenburg nach Stetten“ mit 69 und 73 Fahrzeugen hinzuzuzählen. Somit wären die 1.725 etwas mehr als die amtlichen Zählungen aus den letzten Jahren.

Die Ergebnisse sind in nachfolgender Tabelle nochmals dargestellt:

Datum	Zeitraum	Stetten nach KÜN, Linksabbieger	Stetten nach Langenburg	KÜN nach Stetten	Langenburg nach Stetten, Linksabbieger	Zwischensumme	KÜN nach Langenburg	Langenburg nach KÜN	Zwischensumme	gesamt
01.08.2022	6:00 - 6:30	1	2	7	1	11	21	29	72	83
01.08.2022	6:30 - 7:00	2	0	11	2	15	18	40	88	103
01.08.2022	7:00 - 7:30	3	1	17	3	24	23	47	118	142
01.08.2022	7:30 - 8:00	6	5	11	12	34	18	33	119	153
01.08.2022	8:00 - 8:30	5	2	12	3	22	15	21	80	102
01.08.2022	8:30 - 9:00	5	3	17	4	29	15	22	37	66
01.08.2022	9:00 - 9:30	11	3	7	4	25	21	25	46	71
01.08.2022	9:30 - 10:00	8	1	10	3	22	16	24	40	62
01.08.2022	10:00 - 10:30	4	3	10	4	21	23	20	43	64
01.08.2022	10:30 - 11:00	7	0	11	2	20	16	17	33	53
01.08.2022	11:00 - 11:30	8	1	6	2	17	17	17	34	51
01.08.2022	11:30 - 12:00	8	1	10	2	21	16	12	28	49
01.08.2022	12:00 - 12:30	7	4	5	0	16	22	21	43	59
01.08.2022	12:30 - 13:00	7	4	7	2	20	13	24	37	57
01.08.2022	13:00 - 13:30	9	3	4	2	18	18	22	40	58
01.08.2022	13:30 - 14:00	12	1	10	4	27	30	22	52	79
01.08.2022	14:00 - 14:30	11	2	5	2	20	24	11	35	55
01.08.2022	14:30 - 15:00	11	2	6	5	24	23	16	39	63
01.08.2022	15:00 - 15:30	15	1	8	2	26	26	26	52	78
01.08.2022	15:30 - 16:00	14	6	5	2	27	49	34	83	110
01.08.2022	16:00 - 16:30	14	5	7	2	28	45	27	72	100
01.08.2022	16:30 - 17:00	11	3	5	1	20	45	26	71	91
01.08.2022	17:00 - 17:30	9	3	6	1	19	48	22	70	89
01.08.2022	17:30 - 18:00	10	3	3	1	17	36	27	63	80
01.08.2022	18:00 - 18:30	5	3	0	2	10	20	7	27	37
01.08.2022	18:30 - 19:00	5	2	4	1	12	32	15	47	59
01.08.2022	19:00 - 19:30	4	3	2	2	11	20	13	33	44
01.08.2022	19:30 - 20:00	9	2	2	2	15	6	14	20	35
01.08.2022	20:00 - 20:30	2	0	1	0	3	12	14	26	29
01.08.2022	20:30 - 21:00	3	0	0	0	3	7	8	15	18
01.08.2022	21:00 - 21:30	0	0	1	0	1	5	8	13	14
01.08.2022	21:30 - 22:00	1	0	2	0	3	3	4	7	10
		227	69	212	73	581	703	668	1583	2164

Verkehrszählung Montag, 01.08.2022, mit Auswertung

4) Beurteilung der aktuellen Verkehrssituation

Die Betrachtung der aktuellen Verkehrssituation teilt sich in zwei Bereiche. Zum einen ist es die Einmündung der Burgallee in die L1033 und zum anderen die Burgallee. Aus vor bezeichneten Verkehrszählungen lassen sich beide Steckenteile gut betrachten, da die erfassten Daten jeweils in beide Streckenteile unterteilt worden sind.

Die Einmündung der Burgallee auf die L1033 wird in sechs Fahrtrichtungen aufgeteilt. Diese sind Langenburg nach Künzelsau, Künzelsau nach Lagenburg, Schloss Stetten nach Künzelsau, Schloss Stetten nach Langenburg, Künzelsau nach Schloss Stetten und Langenburg nach Schloss Stetten. In nachfolgendem Luftbild sind neben den

Fahrtrichtungen auch die entsprechenden Sichtfelder eingezeichnet. Der Streckenabschnitt der L1033 ist auf 70 km/h begrenzt und dadurch können die Längen der Sichtfelder mit 70 m (siehe RAL) angenommen werden. Das Sichthindernis des Annäherungssichtfeldes Richtung Künzelsau ist ein Baum, der im unteren Bereich von Laub und Ästen befreit ist, so dass eine ungehinderte Sicht gewährleistet ist. Das Anfahrtsichtfeld ist frei von jeglichen Hindernissen. An der Einmündung befindet sich noch die Bushaltestelle für den Linienbus. Es handelt sich hierbei um eine Bedarfshaltestelle, die nur selten benutzt wird. Der Ortsteil Schloss Stetten ist relativ gut in das Liniennetzsystem eingebunden. Die Bewohner, die Mitarbeiter, welche ihren Arbeitsplatz in Schloss Stetten haben und die Patienten des Ärztehauses benutzen die Bushaltestelle direkt in Schloss Stetten. Dies belegen auch die Zählungen der Fahrten nach Schloss Stetten, welche im Durchschnitt bei ca. 300 Fahrten in einer Richtung liegen.



Abbildung Einmündung Burgallee und L1033

Parallel zur Burgallee Richtung Schloss Stetten verläuft ein Fußweg, dadurch ist die Straße frei von Fußgängern und kann ausschließlich für Fahrzeuge genutzt werden. Die Breite der Straße ist ausreichend bemessen und ist als zweistreifige Straße nutzbar. Die Burgallee wurde am Donnerstag, den 28.07.2022 mit 567 Fahrzeugen befahren, am Freitag, den 29.07.2022 mit 635 Fahrzeugen und am Montag, den 01.08.2022 mit 581 Fahrzeugen. Die Spitzenanzahl pro Stunde innerhalb des gezählten Zeitraumes lag bei 95 Fahrzeugen zum Zeitpunkt der Beerdigung. Bei Betrachtung ohne dieses ca. alle drei Wochen eintretenden Ereignisses liegt der Wert bei ca. 60 Fahrzeugen in der Stunde. Etwa 10 mal im Jahr findet an Wochenenden eine Großveranstaltung statt, bei der ca. 350 Fahrzeuge Schloss Stetten zusätzlich anfahren.

5) **Bewertung der Auswirkung durch die erweiterte Wohnbebauung**

Von den derzeit ca. 300 Wohneinheiten in Schloss Stetten, ist ein Großteil im Betreuten Wohnen der Seniorenresidenz. Hinzu kommen noch ca. 200 Mitarbeiter die im Schichtbetrieb auf 7 Tage in der Woche verteilt zur und von der Arbeit fahren. Das

Ärztehaus wird täglich von ca. 100 Patienten und Besuchern von außerhalb von Schloss Stetten frequentiert.

Durch die geplante Erweiterung kommen in den nächsten 20 Jahren weitere ca. 120 Wohneinheiten hinzu. Das wären 40% mehr Wohneinheiten. Da sich der Mitarbeiterverkehr und der Patientenverkehr des Ärztehauses durch das neue Wohnbaugelände nicht wesentlich erhöht, ist mit einer Erhöhung des Gesamtverkehrsaufkommens von 25 % zu rechnen. Das würde folgende Veränderung verursachen:

Das Verkehrsaufkommen auf der Burgallee wird sich im Mittel von 36 Fahrzeugen in der Stunde auf 45 Fahrzeuge erhöhen. Da sich die Fahrten annähernd gleichmäßig über den Tag verteilen, ist davon auszugehen, dass die aufgetretenen Spitzenwerte annähernd unverändert bleiben.

Bei der Betrachtung der Einmündung ist die Hauptfahrtrichtung von Künzelsau nach Schloss Stetten und die entsprechende Gegenrichtung von Schloss Stetten nach Künzelsau. Das bisherige Verkehrsaufkommen ist hier bei 13 Fahrzeugen pro Stunde im Mittel. Die angenommene Erhöhung von 25 % ergibt 17 Fahrzeuge pro Stunde. Die Fahrtrichtung Schloss Stetten Richtung Langenburg und die Gegenrichtung von Langenburg Richtung Schloss Stetten ist seither mit 5 Fahrzeugen im Mittel pro Stunde frequentiert, dieses wird sich voraussichtlich auf 6 Fahrzeuge pro Stunde erhöhen.

Die kritischen Bereiche sind jeweils die Linksabbieger. Der Linksabbieger von Langenburg Richtung Schloss Stetten mit voraussichtlich 6 Fahrzeugen pro Stunde ist für die vorhandene Einmündung auch ohne Linksabbiegespur kein Problem.

Am Donnerstag den 28.07.2022 und am Montag, den 01.08.2022 sind leichte Spitzenzeiten von 7:00 Uhr bis 8:00 Uhr beim Linksabbieger von Langenburg Richtung Schloss Stetten zu erkennen. Dabei handelt es sich fast ausschließlich um Mitarbeiter, die von ihrem Wohnort nach Schloss Stetten fahren. Durch das neue Wohnbaugelände in Schloss Stetten ist nicht mit einer Veränderung des Spitzenwertes zu rechnen.

Der Linksabbieger von Schloss Stetten Richtung Künzelsau mit voraussichtlich 17 Fahrzeuge pro Stunde ist ebenfalls unproblematisch, da von Schloss Stetten kommend eine Aufstellung von mehreren ggf. wartenden Fahrzeugen möglich ist.

6) Zusammenfassung:

Grundsätzlich kann zusammenfassend festgestellt werden, dass die vorhandene Einmündung der Burgallee auf die L1033 ohne zusätzliche Maßnahmen in der Lage ist, das zusätzliche Verkehrsaufkommen aufzunehmen. Eine Veränderung der Einmündung ist nicht erforderlich.

Schrozberg, den 04.08.2022



Dipl.Ing.(FH) Harald Jöchner